


Рис.3



Сталевий захист двигуна
KOLCHUGA[®]
www.kolchuga.ua

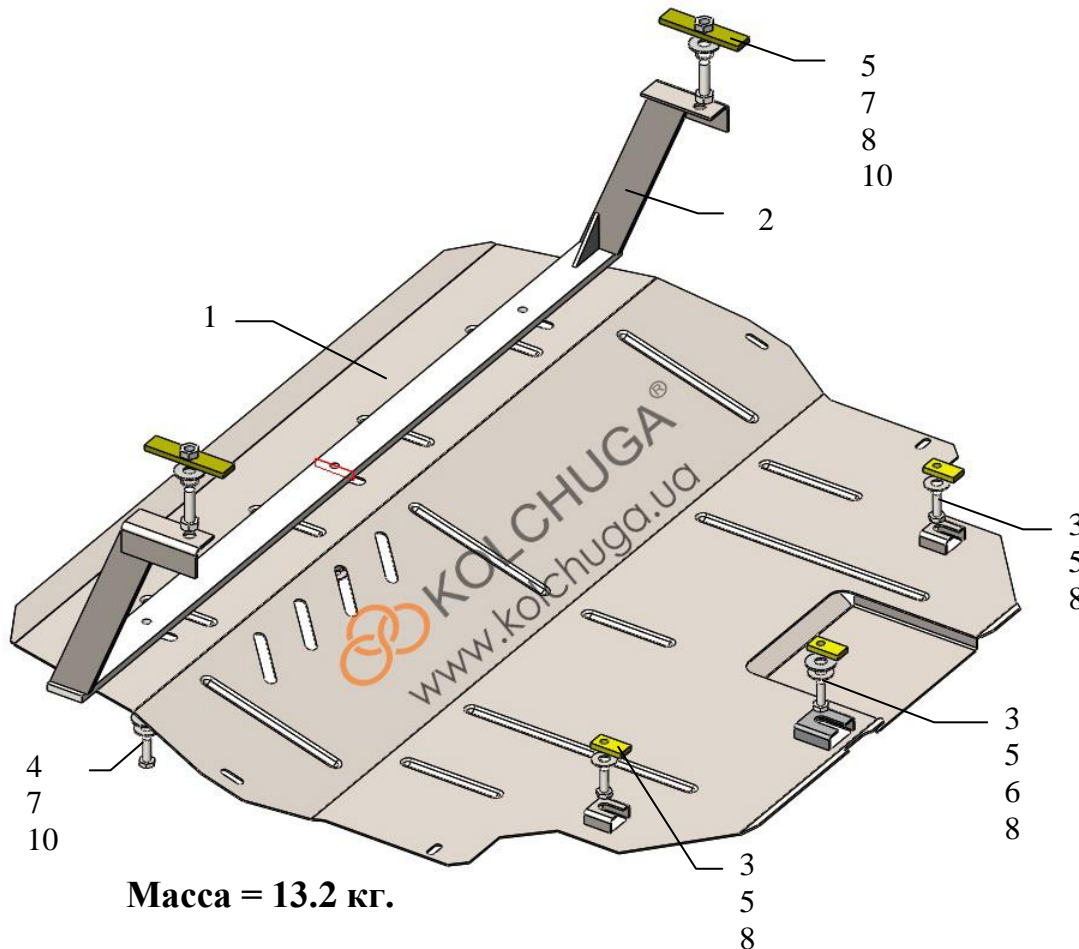
1.0844.00
VW POLO sedan 1.4i DSG, A, 2017-

Защита 1.0844.00

Применяемость: VW POLO sedan 1.4i, 125 л.с., А DSG, 2017-

Комплектность:


№ п/п	Наименование	Обозначение	Количество	Примечания
1	Панель	1.0844.00.6.003.1007СБ	1	
2	Балка	1.0844.00.6.004.407СБ	1	
3	Болт	M8x25	6	
4	Болт	M10x35	2	
5	Шайба	A8	6	
6	Шайба	A10	5	
7	Планка	СТП.8.006.016СБ	2	M10x20x90 (с гайкой)
8	Планка	СТП.8.006.033	3	
9	Гровер	M10	2	



Масса = 13.2 кг.

Установка защиты

рис.1



1. Снять штатный пыльник.
2. Завести планки 7 в большие отверстия лонжеронов и установить балку 2 болтами 4.
3. Завести планки 8 в отверстия подмоторной балки и наживить болты 3.
4. Завести защиту пазами под установленные болты 3 и закрепить к балке 2 болтами 3.
5. По надобности использовать саморезы крепления пыльника для фиксации пластиковых деталей автомобиля.

Защита закрывает двигатель, КПП.

ВНИМАНИЕ!!! После монтажа защиты не допускается соприкосновение элементов защиты с движущимися элементами узлов и агрегатов автомобиля.

07.02.2018