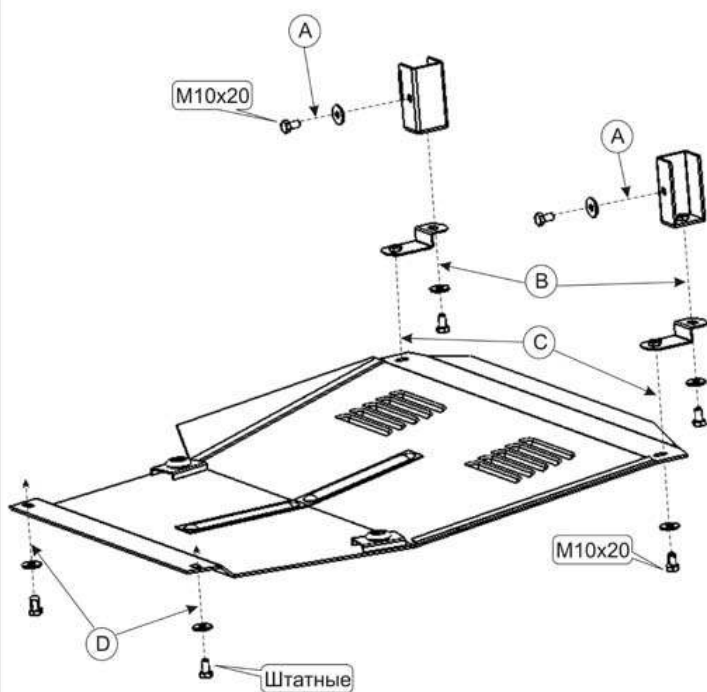


Toyota Yaris

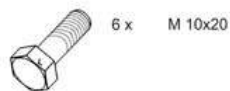
Кузов:
VIN:-

год вып.:1999-;

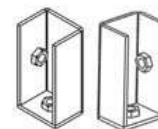
Объём: 1,3;
TYPE: 427



1. Разобрать защиту на составные элементы.
2. Установить вставки в опоры балки радиатора и закрепить болтами М 10х20-(А).
3. Прикрепить проушины к установленным вставкам болтами М 10х20-(В).
4. Передняя часть защиты крепится проушинам болтами М 10х20-(С).
5. Задняя часть защиты крепится под штатные болты-(D).
5. Все точки крепления затянуть.



Проушины



Вставка левая, правая