




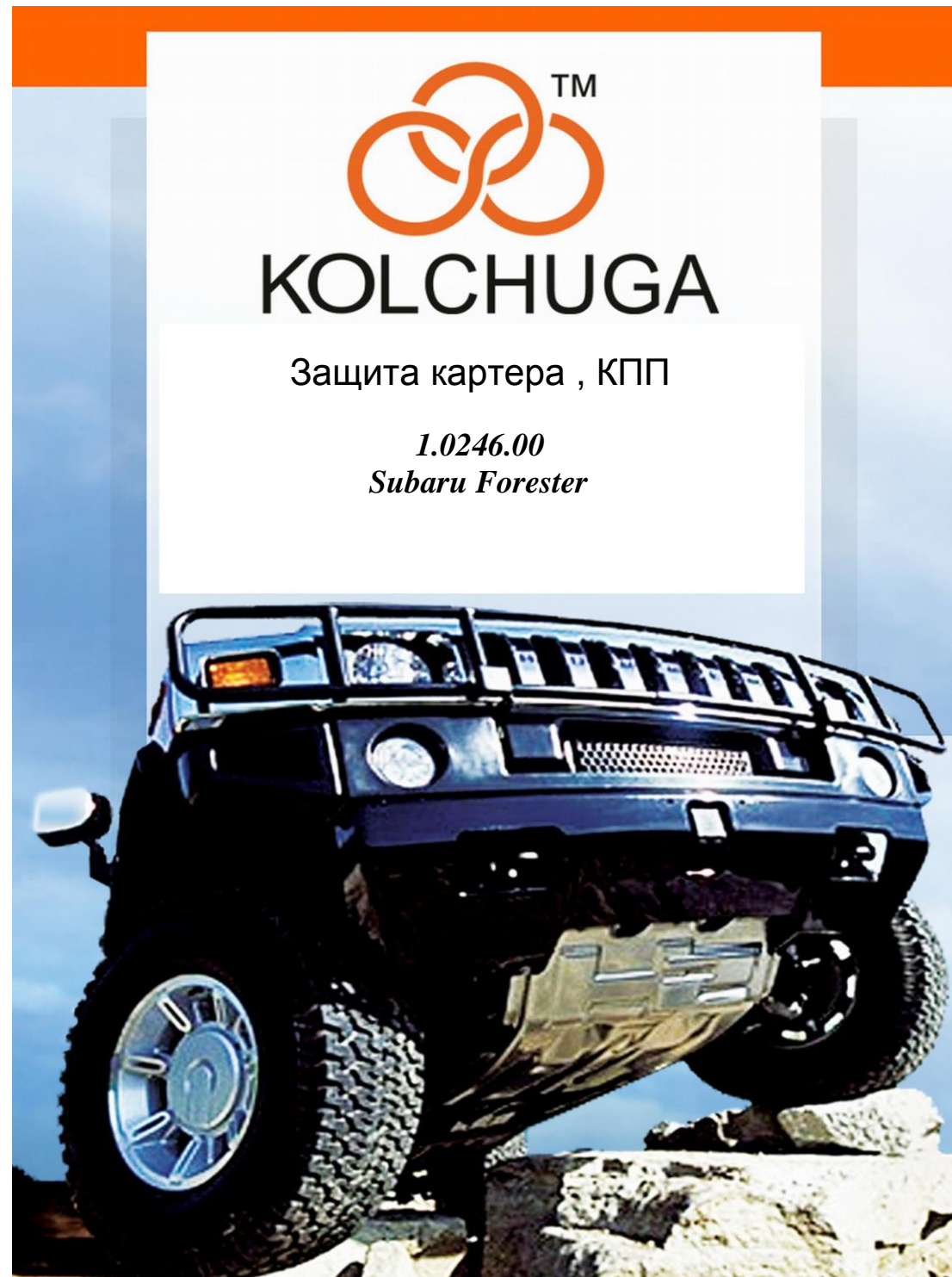
Рис.3



# KOLCHUGA

Защита картера , КПП

*1.0246.00*  
*Subaru Forester*





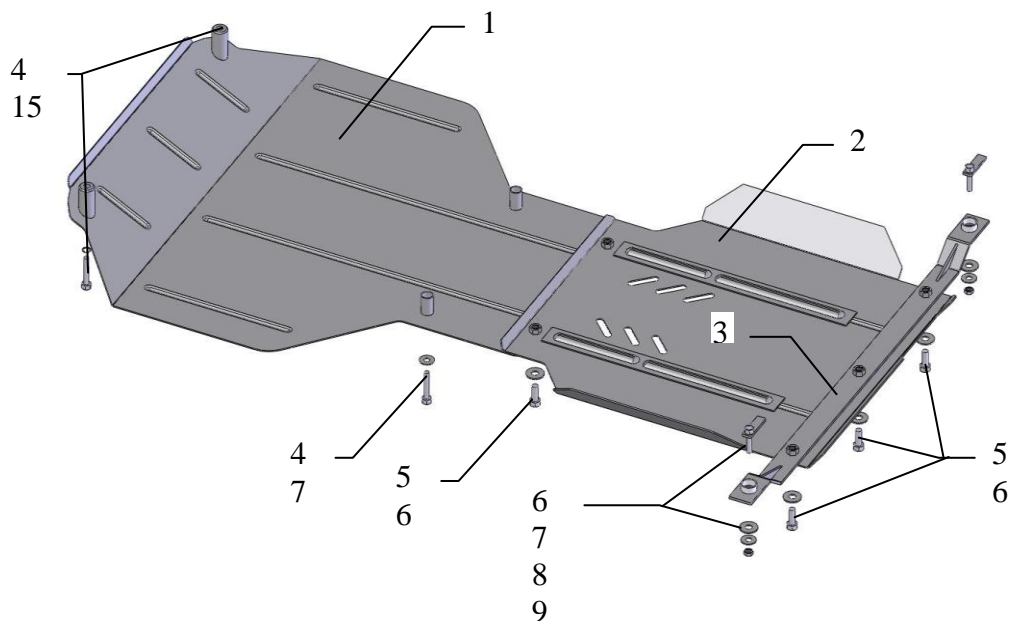
## Защита 1.0246.00

Применяемость *Subaru Forester 2.0* (2008- г.в.)


Модификации	Число цилиндров	Мощность KW	КПП	Объем двигателя см3
<i>Forester</i>	-	-	A	2000

### Комплектность:

№ п/п	Наименование	Обозначение	Количество	Примечания
1	Панель	276	1	
2	Панель	270	1	
3	Балка	182	1	
4	Болт	M8x45	4	
5	Болт	M10x25	5	
6	Шайба	A10	7	
7	Шайба	A8	4	
8	Крепеж	521.6.013.003	2	
9	Гайка	M8	2	
10	Гровер	M10	2	



## Установка защиты



1. Выкрутить 3 штатных болта М8 крепления пластиковой защиты (два спереди в балке радиатора, один сзади в балке двигателя).
2. Наложить планки 14 над отверстиями балки двигателя возле центрального штатного отверстия и закрепить кронштейн 4, болтами 5.
3. Закрепить панель 1 спереди к штатным отверстиям болтами 7, сзади к кронштейну 4 болтами 8,6.
4. Завести крепеж 12 в боковые отверстия лонжеронов автомобиля, рис 3 и закрепить балку 3 гайками 13.
5. Закрепить панель 2 спереди к панели 1 болтами 8, сзади к балке 3 болтами 8.
6. Затянуть все точки крепления.

