



Рис.2



Защита картера, КПП

***1.0151.00***

***Nissan Tiida***

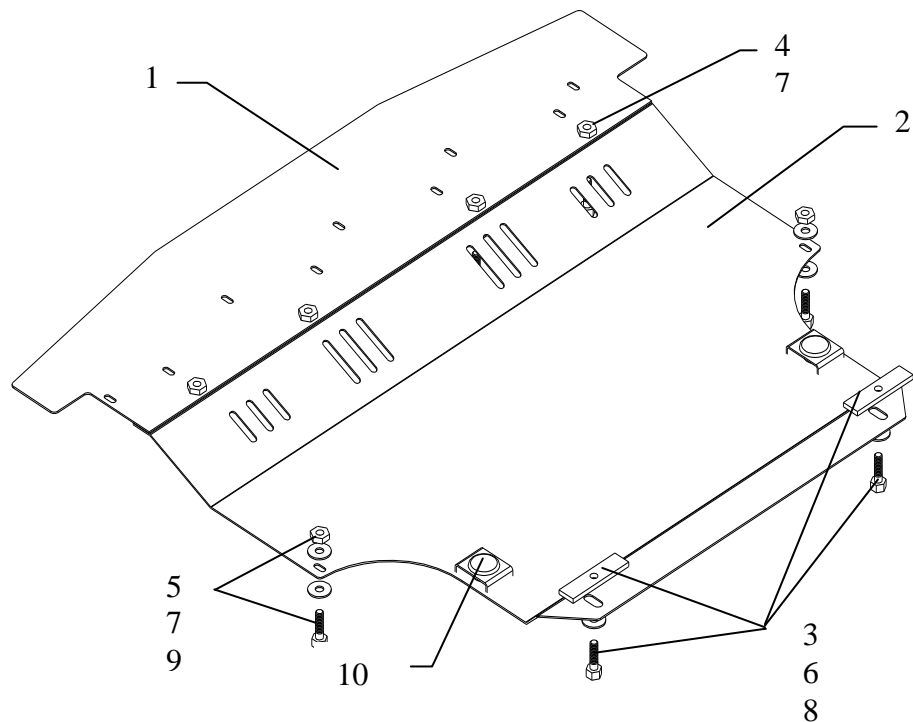
# Защита 1.0151.00

Применяемость: *Nissan Tiida 1,6 (2007- г.в.)*

Модификации	Число цилиндров	Мощность KW	КПП	Объем двигателя см3
<i>Tiida</i>	-	-	A	1,6

Комплектность:

№ п/п	Наименование	Обозначение	Количество	Примечания
1	Панель	200	1	
2	Панель	201	1	
3	Болт	M10x25	2	
4	Болт	M8x16	4	
5	Болт	M6x25	2	
6	Шайба	A10	2	
7	Шайба	A8	8	
8	Планка	СТП.8.006.035	2	
9	Гайка М6		2	
10	Амортизатор 30		2	



## Установка защиты




рис.1

1. Снять штатный пыльник.
2. Наложить панель 1 на подрамник радиатора и закрепить штатным крепежом, рис.1,2 (верх).
3. Завести планки 8 над отверстиями задней части подрамника двигателя и закрепить панель 2 болтами 3, рис.1,2 (низ), спереди к панели 1 болтами 4, рис.2.
4. Прикрепить боковые части к пластику болтами 5 через гайки 9.
5. Затянуть все точки крепления.