

*Рис.3*



Защита картера, КПП

***1.0095.00***  
***JAGUAR XJ 8***

## Защита 1.0095.00

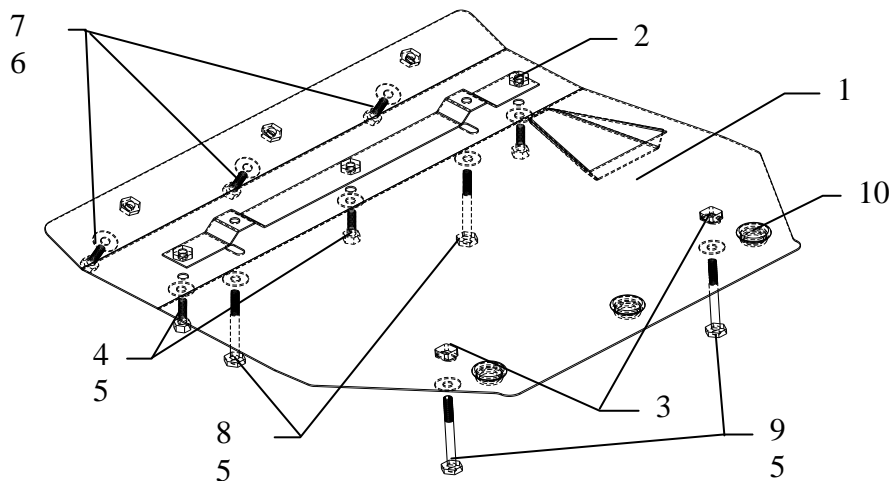
Применяемость: Jaguar xj 8 3.5, A, 2005 г.в.

Модификации	Число цилиндров	Мощность KW	КПП	Объем двигателя см3
JAGUAR XJ B	-	-	A	3500

Комплектность:

№ п/п	Наименование	Обозначение	Количество	Примечания
1	Защита картера	1.0095.00	1	
2	Балка	151	1	
3	Упор	СТП.8.010.010	2	25 x 20
4	Болт	M10x25	3	
5	Шайба	10	9	
6	Шайба	6	3	
7	Болт	M6x25	3	
8	Болт	M10x100	2	
9	Болт	M10x110	2	
10	Амортизатор 30		3	
11	Гайка	M10	4	

Схема сборки защиты картера .



## Установка защиты




Рис.1

1. Снять штатный пыльник рис.1.
2. Закрепить балку поз.2 в отверстия передней части подрамника двигателя болтами поз.8, рис.2 .
3. Закрепить защиту болтами, не затягивая.
4. Все точки крепления затянуть рис.3.




Рис.2