



Рис.3



KOLCHUGA

Защита картера, КПП

1.0189.00
Honda CRV



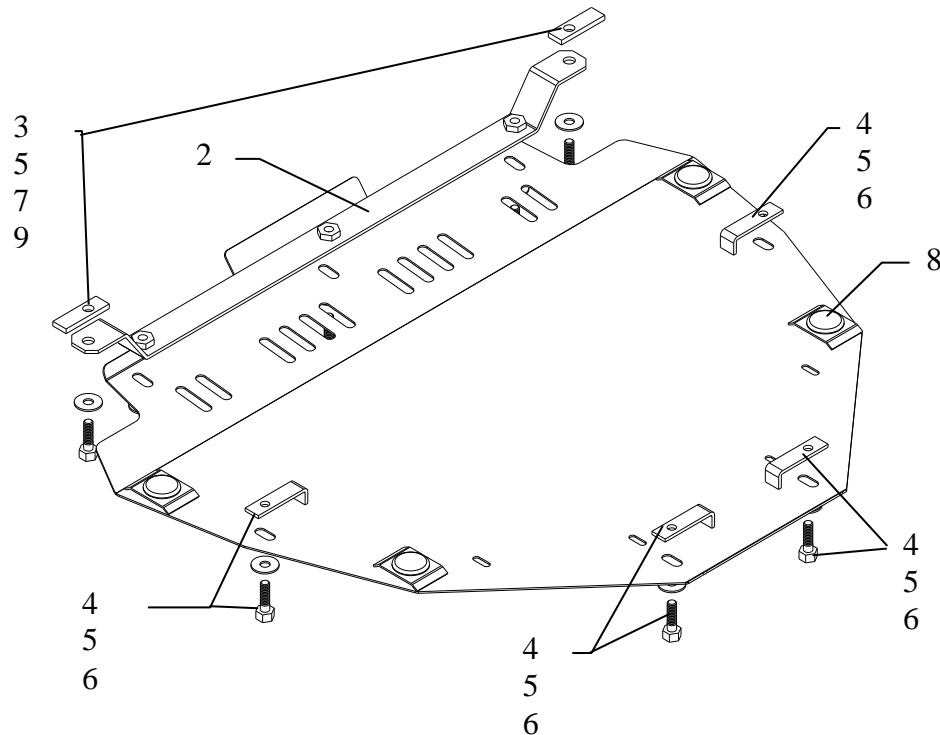
Защита 1.0189.00

Применяемость : *Honda CRV 2,0* , 2007- г.в.

Модификации	Число цилиндров	Мощность KW	КПП	Объем двигателя см3
<i>CRV</i>	-	-	A	2000

Комплектность:

№ п/п	Наименование	Обозначение	Количество	Примечания
1	Поддон	412СБ	1	
2	Балка	166	1	
3	Болт	M10x35	2	
4	Болт	M10x25	3	
5	Болт	M10x75	4	
6	Шайба	A10	9	
7	Планка	016	4	загнутая
8	Планка	015	2	
9	Амортизатор 30		4	
10	Упор	098	2	Ф26,Н=15



Установка защиты



рис.1

1. Снять боковые пистоны переднего пыльника.
2. Наложить планки 8 над боковыми отверстиями (где были пистоны) и закрепить балку 2 болтами 3, рис.1,2.
3. Закрепить защиту спереди болтами 4 к балке 2, сзади и по бокам болтами 5 через закладные пластины 7, рис.2,3.
4. Затянуть все точки крепления и закрепить пистоны.
При надобности обнижения балки использовать упоры 10.




рис.2