

KOLCHUGA

Защита картера, КПП

1.0087.00

Honda Pilot



Защита 1.0087.00

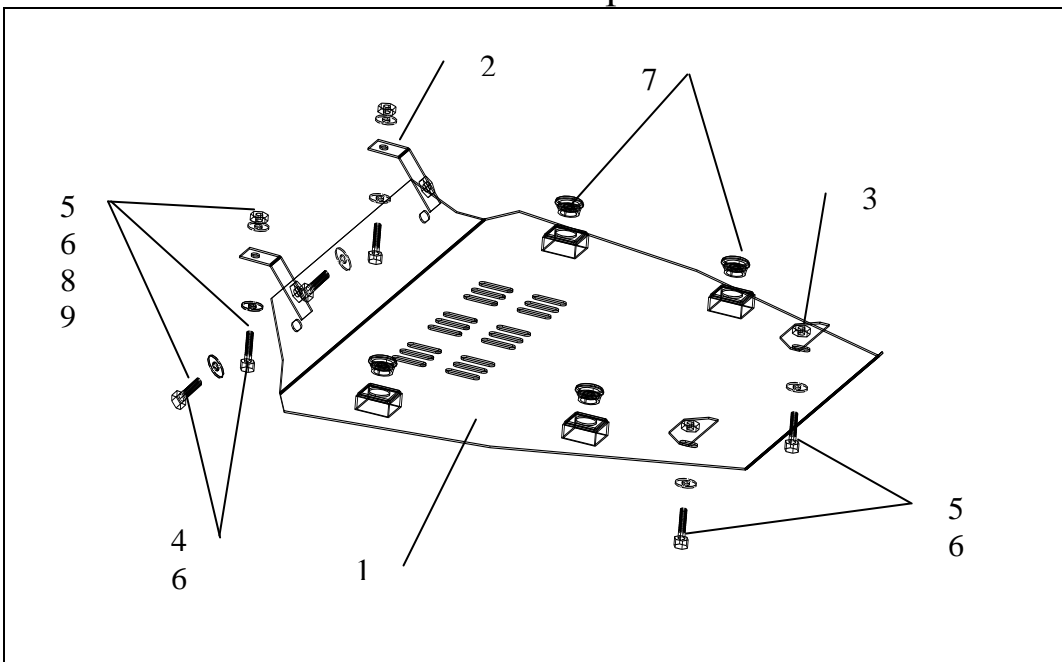
Применяемость: **Honda Pilot 2005 -**

Модификации	Число цилиндров	Мощность Л.с.	КПП	Объем двигателя см3
VTEC			A	3500 i

Комплектность:

№ п/п	Наименование	Обозначение	Количество	Примечание
1	Поддон	1.0087.00	1	
2	Кронштейн	145	2	
3	Планка	030	2	
4	Болт	M10x25	4	
5	Болт	M10x35	2	
6	Шайба	10	8	
7	Амортизатор	2108-5112090	4	
8	Планка	015СБ	2	
9	Гайка M10		2	

Схема сборки



Установка защиты.




рис.1

1. Установка передних кронштейнов.

- Снять три пистона крепления фартука бампера рис 1.
- На места крепления пистонов справа и слева установить с помощью болтов поз. 4, кронштейны поз. 2, как показано на рис. 2.



рис.2

2. Установка заднего крепежа.

- Расположить крепежные планки поз. 3 в технологических отверстиях поперечной балки подрамника двигателя рис. 3.




рис.3

3. Установка защиты

- На кронштейнах закрепить защиту болтами поз. 4, в задней части закрепить болтами поз. 5, все точки крепления затянуть.
- Установить центральный пистон крепления фартука бампера.