


Рис.2



Защита картера, КПП

1.0433.00
Geely CK 2

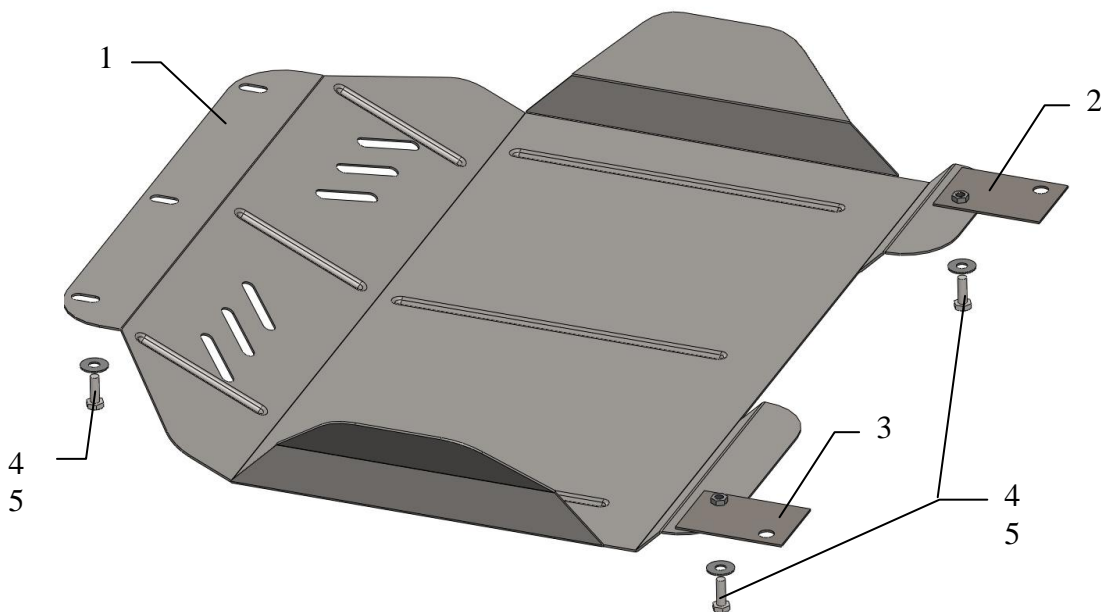
Защита 1.0433.00

Применяемость: *GEELY SK 1.3-1.5 2007- г.в.* Кременчугская сборка.


Модификации	Число цилиндров	Мощность KW	КПП	Объем двигателя см3
<i>СК 1.3/1.5</i>	-	86	М	1300/1500

Комплектность:

№ п/п	Наименование	Обозначение	Количество	Примечания
1	Поддон	634	1	
2	Кронштейн	245	1	
3	Кронштейн	246	1	
4	Болт	M8x25	5	
5	Шайба	A8	5	



Установка защиты



1. Снять штатный пыльник (если он имеется).
2. Открутить 2 болта крепления кронштейнов рычагов автомобиля и установить кронштейны 2, 3 в штатные места штатными болтами.
3. Закрепить защиту спереди в штатные места болтами 4, и сзади к кронштейнам 2,3 болтами 4.
4. Затянуть все точки крепления.

