

Рис.2





Рис.3



Защита картера, КПП

KOLCHUGA

1.0753.00

Ford Mustang VI

2015 –

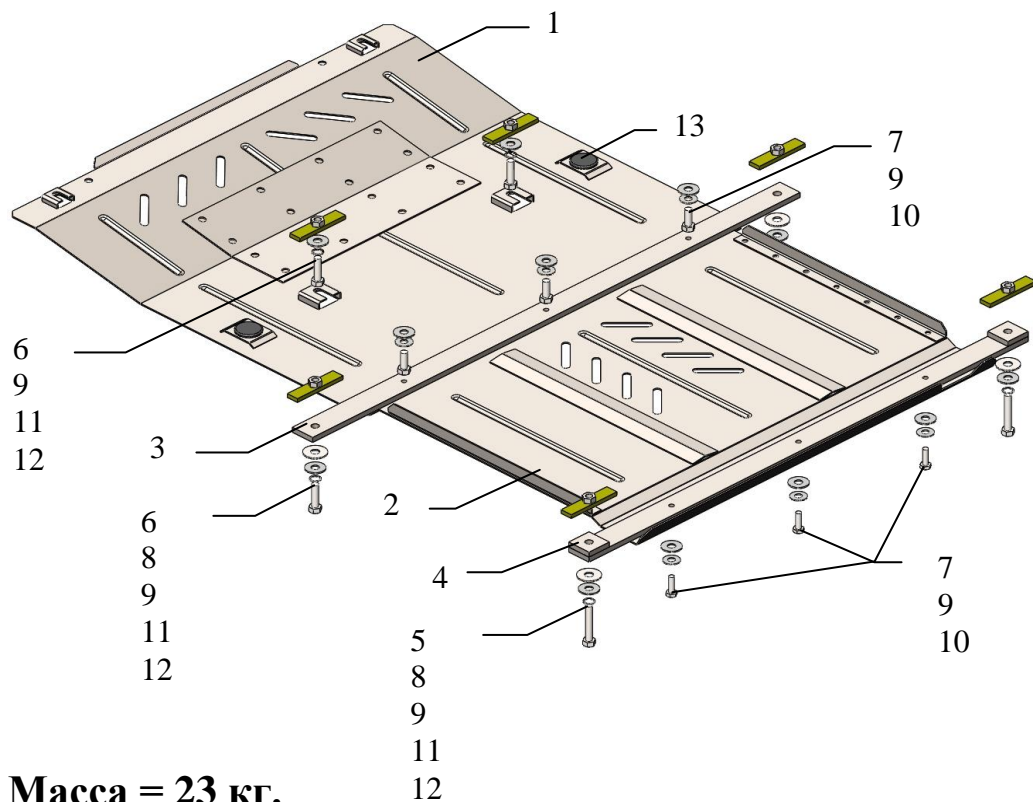
ВНИМАНИЕ!!! После монтажа защиты не допускается соприкосновение элементов защиты с движущимися элементами узлов и агрегатов автомобиля.

Защита 1.0753.00

Применяемость: Ford Mustang VI, 2.3i EcoBoost, A, 2015 –

Комплектность:

№ п/п	Наименование	Обозначение	Количество	Примечания
1	Панель	1.0753.00.6.003.859	1	
2	Панель	1.0753.00.6.003.860	1	
3	Балка	1.0753.00.6.004.381	1	
4	Балка	1.0753.00.6.004.359	1	
5	Болт	M10x55	2	
6	Болт	M10x35	4	
7	Болт	M8x25	6	
8	Шайба	A12	4	
9	Шайба	A10	12	
10	Шайба	A8	6	
11	Гровер	M10	6	
12	Планка	СТП.6.006.016СБ	6	
13	Амортизатор 30		2	



Масса = 23 кг.

Установка защиты:




Рис.1

1. Выкрутить штатные болты (поз.1), рис.1.
2. Установить планки 12 в отверстия балки двигателя (поз.2) и наживить болты 6 с гроверами 11 и шайбами 9, рис. 1.
3. Установить планки 12 в отверстия балки двигателя (поз.3.) и прикрутить балку 3 с помощью болтов 6, гроверов 11 и шайб 8, 9, рис. 1.
4. Установить планки 12 в отверстия лонжеронов (поз.4.) и прикрутить балку 4 с помощью болтов 5, гроверов 11 и шайб 8, 9, рис.1.
5. Установить панель 2 с помощью болтов 7 и шайб 9, 10, к балке 3 и к балке 4, рис. 2, 3.
6. Завести панель 1 под установленные болты 6 (поз. 2) и болты 7 в балке 3, спереди прикрутить штатными болтами (поз. 1), рис. 2, 3.
7. Затянуть все точки крепления.