


Рис.3



TM

# KOLCHUGA

Защита картера

1.0229.00

*FORD MUSTANG*



Применяемость

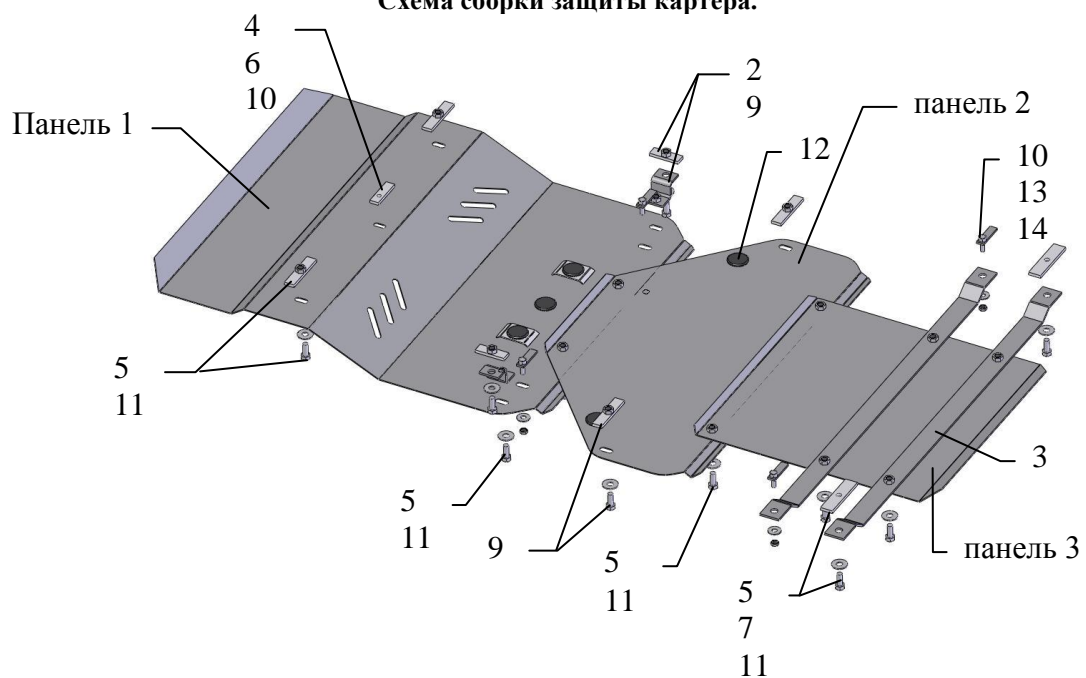
(Ford Mustang 5.7A 2007- г.в.)

Модификации	Число цилиндров	Мощность Л.с.	КПП	Объем двигателя см3
Mustang	-	-	А	5700

Комплектность:

№ п/п	Наименование	Обозначение	Количество	Примечание
1	Поддон	450	1	
2	Кронштейн	195	2	
3	Балка	190	2	
4	Болт	8x25	1	
5	Болт	10x25	18	
6	Планка	022	1	
7	Планка	035	2	
8	Планка	016СБ	4	
9	Планка	017СБ	2	
10	Шайба	A8	1	
11	Шайба	A10	18	
12	Амортизатор 30		5	
13	Гайка	M8	4	
14	Крепеж	521	4	

Схема сборки защиты картера.



Установка защиты

Рис.1




Рис.2



1. Наложить планки 8 над боковыми отверстиями балки радиатора и планку 6 над центральным отв., рис.1
2. Наложить планки 9 над боковыми отв. крепления рычагов и закрепить кронштейны 2 болтами 5.
3. Завести крепеж 14 в боковые отверстия балки двигателя.
4. Закрепить панель 1 на все точки крепления.
5. Завести планки 8 в боковые отверстия диагональных балок и закрепить панель 2 спереди к панели 1, по бокам к планкам 8.
6. Завести планки 7 и крепеж 14 в отв. лонжеронов автомобиля и закрепить балки 3, рис.2.
7. Закрепить панель 3 спереди к панели 2, сзади к балкам 2.
4. Все точки крепления затянуть.

