

Рис.2





Рис.3



Сталевий захист двигуна
KOLCHUGA[®]
www.kolchuga.ua

1.0845.00

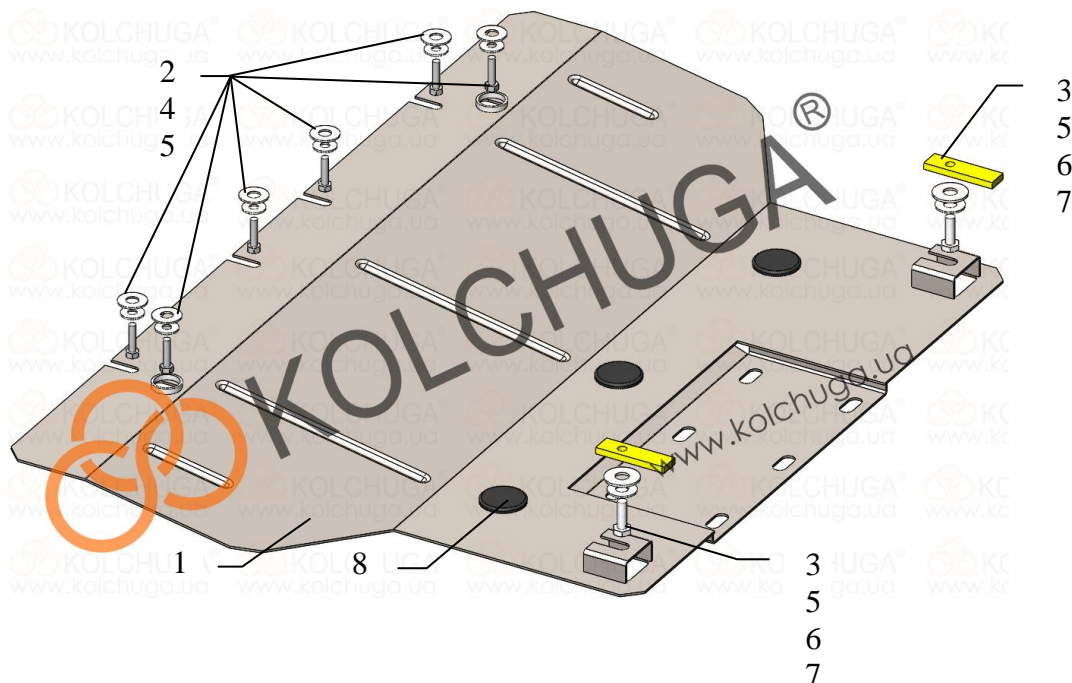
**FIAT 500e (USA)
2013 –**

Защита 1.0845.00

Применяемость: Fiat 500e (USA), электромотор, А,
111л.с. (83кВт), 2013 –

Комплектность:

№ п/п	Наименование	Обозначение	К-во	Примечания
1	Панель	1.0845.00.6.003.989 СБ	1	
2	Болт	M6x25	6	
3	Болт	M8x25	2	
4	Шайба	A6	6	
5	Шайба	A8	8	
6	Шайба	A10	2	
7	Планка	СТП.8.006.022	2	
8	Амортизатор 30		3	



Установка защиты:




Рис.1

1. Выкрутить штатные болты (поз.1), рис.1.
2. Установить планки 7 над отверстиями балки двигателя и наживить болты 3 с шайбами 5, 6 (поз.2), рис.1.
3. Сзади завести панель 1 пазами под установленные болты 3, спереди завести панель 1 под бампер и прикрутить болтами 2, с шайбой 4, 5, рис 2, 3.
4. Затянуть все точки крепления.

Защита электромотора, КПП.

Масса = 6.6 кг.

ВНИМАНИЕ!!! После монтажа защиты не допускается соприкосновение элементов защиты с движущимися элементами узлов и агрегатов автомобиля.

12.01.2018