


Рис.3



TM

KOLCHUGA

Защита картера , КПП

1.0134.00
Acura RDX



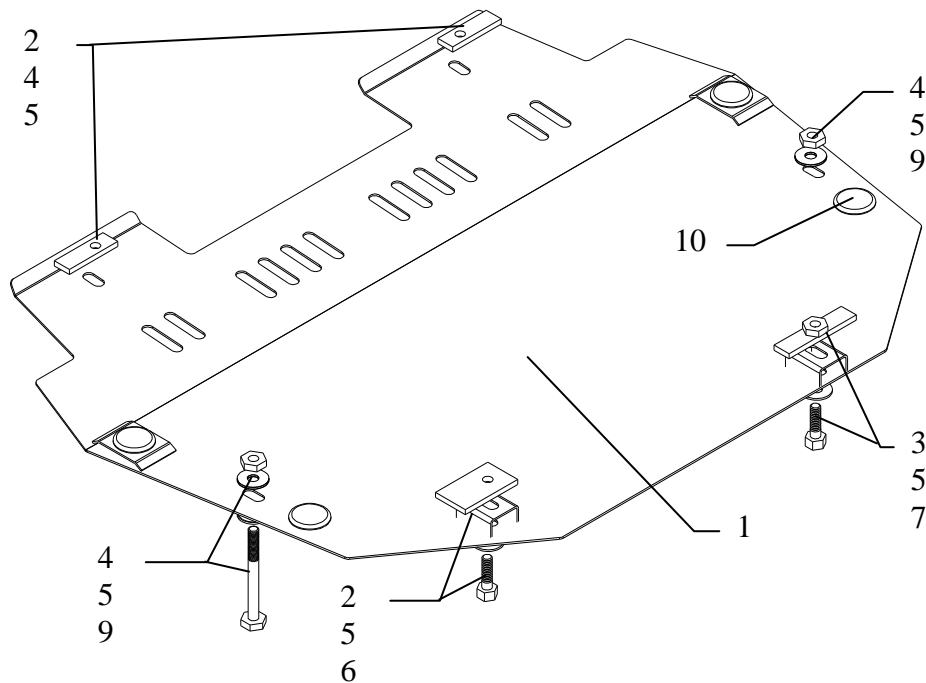
Защита 1.0134.00

Применяемость *Acura RDX 2,3i Turbo, A*


(2006-г.в.)

Комплектность:

№ п/п	Наименование	Обозначение	Количество	Примечания
1	Панель	365СБ	1	
2	Болт	M10x35	3	
3	Болт	M10x45	1	
4	Болт	M10x70	2	
5	Шайба	A10	2	
6	Планка	098	1	
7	Планка	016СБ	1	
8	Планка	015	2	
9	Гайка M10		2	
10	Амортизатор 30		4	



Установка защиты



1. Снять пистоны переднего пыльника, рис.1
2. Завести планки 8 в передние отверстия подрамника двигателя.
3. Завести планки 6,7 в задние отверстия подрамника двигателя, рис.1.
4. Закрепить защиту спереди болтами 2, сзади болтом 2(справа), болтом 3 (слева), по бокам болтами 4 через гайку 9 рис.1,2.
5. Затянуть все точки крепления и закрепить пистоны



рис.2